








PLANOS DE REFERENCIA	
PG. 4.9	IDENTIFICACIÓN.- IDENTIFICACIÓN DE PLANOS
PG. 4.10	ENTREVISTA.- ENTREVISTA DE PLANOS, DADOS Y CONJETAS
PG. 4.13	EXAMENES.- EXAMENES DE PLANOS, DADOS Y CONJETAS
PG. 4.15	DETALLES DE CONSTRUCCIÓN.- COLUMNAS, PARES Y AJOS

SIMBOLOGIA	
	MURO DE TABIQUE DE CERÂMICA $\phi=12$ cm
	CON REFORÇO INTERIOR
	K2 CASTILHO TIPO 15cm x 20cm DE CONCRETO REFORÇADO
	NÍVEL DE PISO
	PRIMEIRA ETAPA
	SEGUNDA ETAPA
	TERCEIRA ETAPA
NOMENCLATURA	

C	COLUMNA
TL	TRABE DE LIGA EN CIMENTACIÓN
MC	MURO DE CONCRETO
DP	DAÑO Y PULA DE CIMENTACIÓN
P	PILA DE CIMENTACIÓN
	DADA
N.I.DP.	NIVEL INTERIOR DAÑO DE PULA
N.P.T	NIVEL PISO TERMINADO
N.S.C	NIVEL SUPERIOR DE CONCRETO
N.I.C.	NIVEL INTERIOR DE CONCRETO

	<p>Título profesional: UNIVERSIDAD NACIONAL AUTÓNOMA DE MÉXICO FACULTAD DE INGENIERÍA DIVISION DE INGENIERÍAS CIVIL Y GEOMÁTICA</p>
<p>Colección: AMOROSO PEREZ MUNOZ</p>	
<p>Autor de texto: W. en J. JOSÉ LUIS TRIGOS SUAREZ</p>	
<p>Código Proveedor y ESTRUCTURAL:</p>	
<p>Edición / Tercera Edición</p>	
<p>Grupos CIERREACIÓN</p>	
<p>TABLEROS DE LUJA Y COPIES</p>	
<p>FEB-2010</p>	
<p>Figura</p>	
<p>4.38</p>	

NOTAS DE TRABES DE LIGA

- 1.- DE NO HACERSE ADEU OTRA INDICACION, DEBERIA RESPONDERSE LO ESPECIFICADO EN EL PUNTO 1.º
- 2.- PARA EL REFORZO LONGITUDINAL, SE AUMENTAN PAQUETES DE NO MAS DE DOS VARELUS, Y SOLO CUANDO SE ALOJEN EN LOS ESPACIOS DE ESTRIOS.
- 3.- NO SE AUMENTA TABLASUA MAS DEL 25% DEL REFORZADO EN UNA MISMA SECCION Y SOLO SE HAYAN EN LA ZONA INDICADA EN LA FIG. 7.ª Y EN CADA TIPO DE TABLASUA(1). LA SEPARACION DE ESTRIOS NO SEARA MAYOR DE 10 cm.
- 4.- PARA DISTRIBUIR LOS ESTRIOS ESPECIFICADOS SE COLOCAN EL PRIMERO A 5 cm. DEL VADO INTERIOR DEL APDO. COMO SE INDICA EN LA FIGURA 7.ª.
- 5.- EL REFORZAMIENTO LINEAL A PAGO DE VARELUS SEARA DE 5.0 cm.

